


So setzen Sie Qualität auf den Tisch!

Für den praktischen Einsatz auf Tischen und bei Büfettis bietet Ihnen PlateMate eine Reihe handlicher Tischmodelle. Die Reihe umfasst vier Formate: für 12, 24, 36 oder 48 Teller. In Bezug auf Aufbau, Komponenten und Qualität ähneln die Tischmodelle ihren „großen Brüdern“. Ferner sind sie mit einem eleganten Kunststoff-Säulenfuß (12 Teller) oder vier stabilen Stellfüßen (ab 24 Tellern) versehen, mit denen Unebenheiten des Untergrunds leicht ausgeglichen werden können.

Die Tischmodelle sind oben mit einer Aufhängeöse versehen, sodass sie z. B. in einer Kühlzelle an einem Haken aufgehängt werden können. Auf Wunsch können wir unsere Tischmodelle mit einem Handgriff und (gebremsten) Lenkrollen versehen, um das Umpositionieren zu erleichtern. Mittels einer separat lieferbaren Wandstütze verwandeln Sie jedes Tischmodell im Handumdrehen in ein Wandmodell, wobei sich der PlateMate auch immer noch drehen lässt!



Optionale Wandstütze



Gebremste Lenkrollen



Handgriff für den Transport

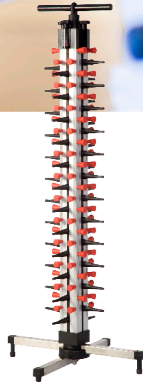


Spezifikationen Table Model



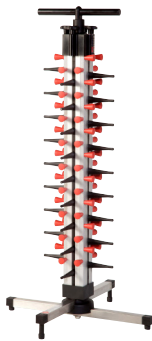
200 TM 48 Table Model

Produktcode:	TM 48
Kapazität:	48 Teller
Maximales Tellerformat:	38 cm
Gesamthöhe:	120 cm
Rahmen:	100% Edelstahl
Abmessungen:	114x36x36 cm
Gesamtgewicht:	6,4 kg



210 TM 36 Table Model

Produktcode:	TM 36
Kapazität:	36 Teller
Maximales Tellerformat:	38 cm
Gesamthöhe:	100 cm
Rahmen:	100% Edelstahl
Abmessungen:	93x36x36 cm
Gesamtgewicht:	5,2 kg



220 TM 24 Table Model

Produktcode:	TM 24
Kapazität:	24 Teller
Maximales Tellerformat:	38 cm
Gesamthöhe:	75 cm
Rahmen:	100% Edelstahl
Abmessungen:	73x36x36 cm
Gesamtgewicht:	3,9 kg



230 TM 12 Table Model

Produktcode:	TM 12
Kapazität:	12 Teller
Maximales Tellerformat:	38 cm
Gesamthöhe:	56 cm
Rahmen:	100% Edelstahl
Abmessungen:	49x27x27 cm
Gesamtgewicht:	3,8 kg

