





## Teigwarenmaschine Lilidue

B 520 x T 230 x H 270 mm  
für Kleinmengen  
Ausrüstung: 4 Zieheinsätze  
Fassungsvermögen: 1 kg  
Stundenproduktion: bis 3 kg  
Anschlusswert: 1NAC 230V - 0.33 kW  
Gewicht: 23 kg  
Best.-Nr. 100.462   
CHF 3'050.- / R 1




## Teigwarenmaschine Inver 3

B 600 x T 400 x H 550 mm  
Ausrüstung: 4 Zieheinsätze  
Fassungsvermögen: 2 kg  
Stundenproduktion: bis 7 kg  
Anschlusswert: 3NAC 400V - 0.56 kW  
Gewicht: 60 kg  
Best.-Nr. 100.463   
CHF 5'820.- / R 1

## Teigwarenmaschine Inver 3T

wie vor, jedoch mit Schneidevorrichtung


Best.-Nr. 100.463T   
CHF 6'830.- / R 1

## Untergestell zu Inver 3

Best.-Nr. 100.456  
CHF 720.- / R 1




## Teigwarenmaschine Inver 7

B 740 x T 510 x H 620 mm  
Ausrüstung: 4 Zieheinsätze  
Fassungsvermögen: 5 kg  
Stundenproduktion: bis 15 kg  
Anschlusswert: 3NAC 400V - 1.1 kW  
Gewicht: 88 kg  
Best.-Nr. 100.467   
CHF 7'880.- / R 1

## Teigwarenmaschine Inver 7T

wie vor, jedoch mit Schneidevorrichtung

Best.-Nr. 100.467T   
CHF 8'940.- / R 1

## Untergestell mit Ventilator zu Inver 7

Best.-Nr. 100.458  
CHF 1'210.- / R 1

## Auffangkorb

Best.-Nr. 100.459  
CHF 65.- / R 3

## Teigwarenmaschine PM 96

B 720 x T 500 x H 1350 mm

Muffe mit Wasserkühlung

Ausrüstung:

- 4 Zieheinsätze
- Untergestell mit Rädern und Ventilator
- Schneidevorrichtung
- 1 Auffangkorb

Fassungsvermögen: 8 kg

Stundenproduktion: bis 24 kg

Anschlusswert: 3NAC 400V - 1.5 kW

Gewicht: 140 kg

Best.-Nr. 100.469

CHF 13'480.- / R 1



## Teigwarenmaschine PM 120

B 660 x T 830 x H 1450 mm

mit Doppelwanne

Ausrüstung:

- 4 Zieheinsätze
- Untergestell mit Rädern und Ventilator
- Schneidevorrichtung
- 1 Auffangkorb

Fassungsvermögen: 6 + 6 kg

Stundenproduktion: bis 50 kg

Anschlusswert: 3NAC 400V - 2.5 kW

Gewicht: 240 kg

Best.-Nr. 100.470

CHF 26'770.- / R 1



**Auffangkorb**  
Best.-Nr. 100.459  
CHF 65.- / R 3